

Путеводитель

# ДЮКИНСКИЕ КАРЬЕРЫ

Скальный массив

открытые скалы  
РОССИИ



VENTO

## МЕСТОПОЛОЖЕНИЕ

Судогодский район, Владимирская обл.  
(230 км от Москвы, 70 км от Владимира)

GPS координаты: 56.010036, 41.065170

Скальный полигон находится на территории известнякового карьера, добыча сырья из которого была остановлена в прошлом веке. С 2003 года карьер приобрёл статус государственного природного заказника «Дюкинский». На оборудованных скальных массивах проводятся тренировки и соревнования у альпинистов, скалолазов, сотрудников МЧС, туристов и др.

## КАК ДОБРАТЬСЯ

**Общественным транспортом.** От автовокзала Владимира доехать до города Судогда, здесь пересесть на автобус до посёлка Болотский. Далее на такси или пешком 8 км.

Второй вариант на **личном автотранспорте.**



## ИСТОРИЯ

Тренировки и соревнования по различным горным техникам проходили в карьере ещё с советских времен. Известны факты, что в 60-х годах на этих скалах тренировался легендарный российский альпинист Лев Мышляев.

В 2002 году московские альпинисты и скалолазы Олег Миленин, Максим Костров, Сарапаев С.Б. и др начали чистить и оборудовать скалолазные трассы на массивах Дюкинских карьеров. Информации о более ранних пробивках маршрутов нет. В июле 2022 года команда подготовщиков (А. Юркин, В. Федоров, П. Антонов) произвела ремонтные работы на существующих маршрутах: убраны «живые» камни, демонтировано аварийное оборудование и поставлено новое и тд. Так же были созданы новые линии. В итоге на состояние 25 июля 2022 года стало существовать 33 маршрута. Три из них предназначены для тренировок микстовой техники (драйтулинг).

Эти работы были проведены при поддержке **Федерацией альпинизма России** и техническом обеспечении компанией «Венто». Так же в это время при содействии сообщества альпинистов и туристов городов Владимир и Ковров были произведены общие работы по массиву – оборудованы тропы, улучшена навигация, почищены площадки под маршрутами, убран мусор и тп.

## ОБЩАЯ ИНФОРМАЦИЯ



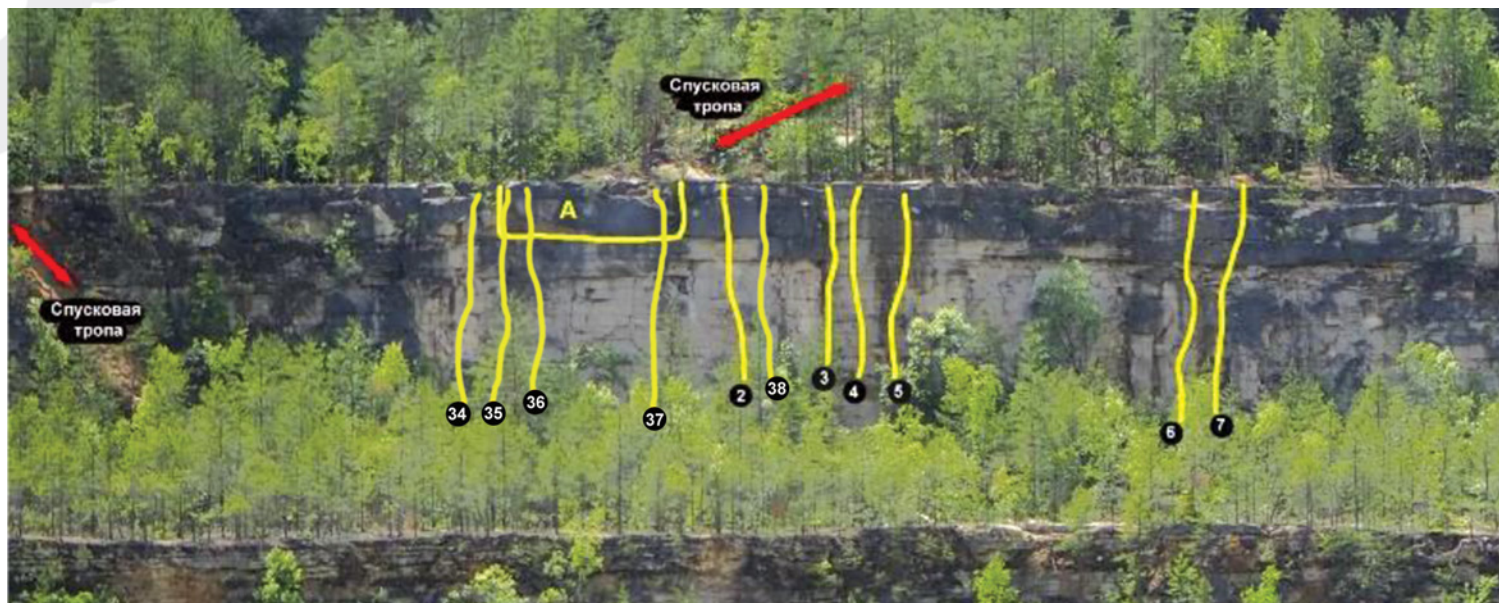
## ПРЕБЫВАНИЕ НА ДЮКИНСКОМ КАРЬЕРЕ

Места для ночёвок находятся в лесу, в 5 минутах ходьбы от скал. До этого места можно доехать на машине. Здесь можно ставить палатки, разводить костры и тп. Непосредственно на территории самого карьера это запрещено. Проход к скалам только пешком. К посетителям заказника предъявляется требования уважительно относиться к природе – не ломать деревья, не мусорить и тп.

Для лазания рекомендуется наличие каски и снаряжения, соответствующего современным стандартам безопасности. При завешивании верхней страховки верёвку к станционным анкерам пришёлкивать на свои

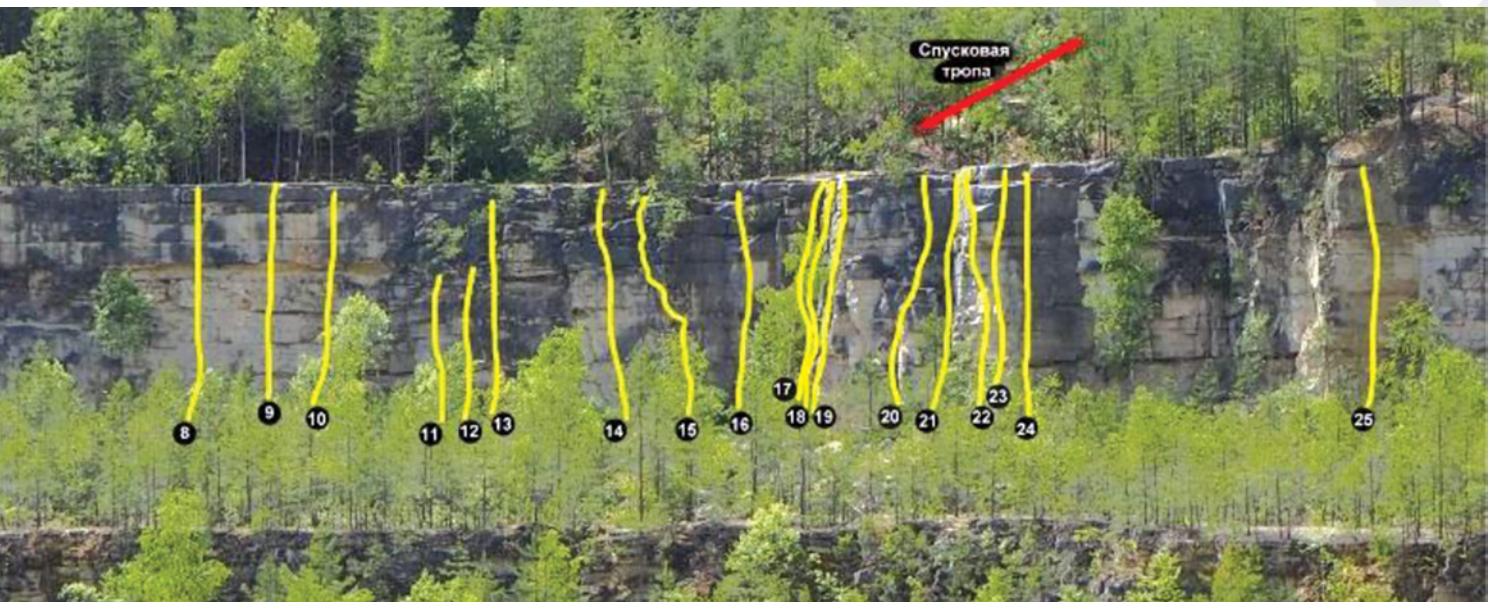
карабины. Так же для организации страховки можно использовать деревья. Запрещено лазать с ледовыми инструментами и в кошках по скалолазным трассам, для таких тренировок есть специальные трассы помеченные литерой <M>. Для отработки альпинистских техник (спуск дюльфером, «жумаринг», спас работы и тп) в левой части «Центрального» сектора расположена Альпинистская лаборатория.

Источников воды в Дюкинских карьерах нет, поэтому необходимо привозить свою, либо набирать в колонке в ближайшем посёлке Болотский.




## СКАЛОЛАЗНЫЙ СЕКТОР «ЦЕНТРАЛЬНЫЙ»

№	Название	Категория	Длина, м	Кол-во шлямб.	Автор	Примечание
1	Камин	4	10			Находится в левой части массива, за тропой
	Альпинистская лаборатория	4 учебных места			А. Юркин	Стенка под лабораторий для лазания не рекомендуется
2	Обратный контрупор	6b	11	6	О. Миленин	
3	Крымское винишко	5a	9		П. Антонов	
4	Лёва	6a+	10	5	О. Миленин	
5	Ленивый гена	6a	10	5	А. Юркин	
6	Анчутка	5c+	10	5	А. Топорков, С. Бритов	
7	Ворота	5b	10	5	КШ	
8	Роллер	5c	10	5		
9	Осень (Две полоски)	6a	10	5	Сарапаев С.Б.	
10	Никодимка	5c+	10	5	А.Юркин	
11	Филимон	5c	6		О. Миленин	
12	Хрюн	5b	6	3	О. Миленин	
13	Степан	5a	10	5	О. Миленин	
14	Агатоман	6a	10	4	О. Миленин	



№	Название	Категория	Длина, м	Кол-во шлямб.	Автор	Примечание
15	Краб	5b+	10	5	О. Миленин	
16	Склиз	6a+	9	5	О. Миленин	
17	Уголок	5a	8		В. Федоров	
18	Букварь Левый(Азбука)	5a	9			
19	Букварь Правый (Азбука)	5a	10	6	О. Миленин	
20	Старый двор	5b	10			
21	Альпинист	4	10	2	А. Васильев	В средней части есть страховочная станция (2шл)
22	Боинг 666	6a	12	5	О. Миленин	В верхней части есть два варианта прохождения
23	Боинг прямой	5b	10	5	А. Юркин	
24	Без ребра	5c	12	5	О. Миленин	
25	Пластиновый мусор (мел)	6a	10	6	А. Осипов	
34	Дюкинская смаковница (М)	5a	11	6	А. Юркин	Станция шл+дерево
35	Step by Step (М)	5b	10	3	А. Юркин	Станция шл+дерево
36	Альп лаборант (М)	5c	11	6	А. Юркин	Станция шл+дерево
37	Альп лаборатория (М)	5b	11	1	А. Юркин	Станция шл+дерево
38	Третье желание	5b	10	6	А. Юркин	Станция 2 шл



## СКАЛОЛАЗНЫЙ СЕКТОР «ЦИРК»

№	Название	Категория	Длина, м	Кол-во шлямб.	Автор	Примечание
26	Владимирский бювет	5b	11	5	А. Юркин	
27	Тройной жим (М)	М	10		А. Юркин	Драйтулинг
28	Ice, ice – baby! (М)	М	10		А. Юркин	Драйтулинг
29	Слойка (М)	М	9		А. Юркин	Драйтулинг
30	Nano climber	5c	9	5	А. Юркин	
31	Сапоги	5a	8		А. Лисицкий	
32	Табакерка	5c+	10		А. Лисицкий	
33	Шляпа-Питон	5c+	9	3	А. Лисицкий	
39	ИТО агрессор (М)	5a	9		А. Юркин	Станция дерево